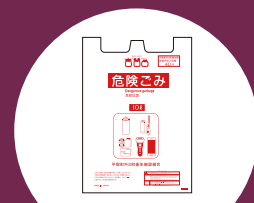


わが家の収集日

危







曜日

危険ごみ



中身を使い切り、指定の袋に入れて口をしぼって排出する。

十字しぼり

ごみの種類	必 出し方ルール	注意点
 エアゾール缶 (スプレー缶)	中身を使い切って出すこと。(可能な場合は、缶の上下2か所以上穴を開けてもらうこと)	爆発が起きない様、中身を使い切ってください。
 容量が4ℓ以下のオイル、混合油、ライターオイルの容器(缶・プラ容器)	中身を使い切り、フタをしめて出すこと。4ℓを超える缶や容器は、燃料タンク(灯油タンク)と同じ出し方で大型ごみとして出すこと。	ごみステーションを置けない地区の方は、出した場所がわかるよう目印を付けるなどして、作業員の見落とし防止にご協力願います。また、路上に散乱した場合、排出者の責任です。事故が起きないように、工夫をしてください。
 使い捨てライター	種類ごとに透明な小袋に分別し、口をしぼったものを、指定袋にまとめて入れ、口をしぼること。	
 電池類、乾電池 充電電池(バッテリー)		
 バッテリー内蔵型で取り外しが不可能な小型家電		

※火災事故防止の緊急措置のため、出し方が変更になる可能性があります。その場合は、広報誌や新聞にチラシを折り込みます。広報誌等を取られてない方は、衛生組合のHP上で定期的にご確認をお願いします。

拠点回収は、通常の生活で出る家庭ごみの回収を目的として行っています。片付け等で出る大量の持ち込みは、他の住民の方の迷惑になりますので注意してください。

古着・古布



拠点回収

無料

各町の回収拠点に持ち込めば、無料で回収します。

洗濯した状態で、不快な臭い、汚れがなく、乾いている古着類

対象になるもの

- 布関係** ● バスタオルなどの各種タオル類 ● 布団カバー ● レースカーテン ● ぬいぐるみ
- 繊維関係** ● Tシャツ ● Yシャツ ● ブラウス ● セーター ● トレーナー ● カーディガン ● フリース ● スウェット ● パーカー ● ズボン ● ジーパン ● ショートパンツ ● コート ● ワンピース ● ヤッケ ● スーツ ● ジャケット ● ベスト ● ネクタイ ● ジャージ ● 子供服 ● 浴衣 ● 着物

対象外のもの

- 掛け布団 ● 敷布団 ● 座布団 ● 枕 ● ベッドマット ● じゅうたん・カーペット ● 足拭きマット ● 雑巾 ● スリッパ・靴類 ● 便座カバー ● ペット用毛布・タオル ● こたつの下敷き ● 電気毛布・電気カーペット ● ビニールのカッパ ● 制服 ● 作業服 ● 皮革衣料品 ● ストッキング ● タイツ ● カバン ● バッグ類

- P02~03 使い方と変更点
- P04~10 衛生組合からのお知らせ
- P11~13 目次と基本ルール
- P14~15 処理できないごみと災害ごみ
- P16 もえるごみ
- P17 もえないごみ
- P18 大型ごみ
- P19 家電4品目
- P20 空き缶
- P21 空きびん
- P22 ペットボトル
- P23 白色トレイ・発泡スチロール
- P24 その他のプラスチック類
- P25 その他の紙類
- P26 紙バック・新聞・雑誌・段ボール
- P27 危険ごみ
- P27~28 拠点回収
- P29~30 直接搬入
- P31~44 分別索引