

分別と出し方

わが家の収集日






ペットボトル



水洗いを行い、水を切ったものを指定袋に入れ、口をしぼる。



対象 リサイクルマークがついているペットボトル

ごみの種類	出し方ルール	注意点
  マークが 付いているもの 飲料用ボトル、 しょうゆ、食酢、調味料 みりん、お酒など	キャップとラベルを外していること。 水ですすぎ水切りをすること。 つぶさずに出すこと。 	中身は必ず飲み切ってから 水ですすいでください。 コーヒーや乳製品の洗い残しは カビだけでなく虫の発生に つながります。

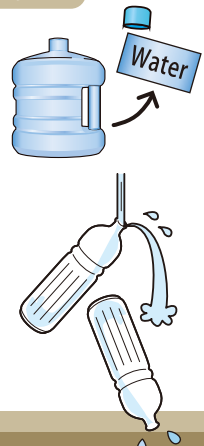
ちょこっとメモ

- PETのリサイクルマークがついていれば色が
ついているボトルや、外国製の飲料ボトルも出
すことが可能です。
- 油ものが入っていたものや、別の用途に使
ったもの(薬剤などを入れていたもの)などは、
汚れや、ガスが発生する可能性がありますの
で、**もえるごみ**に入れましょう。
- また工作で使ったペットボトル
などはリサイクルが出来ない
ため**もえるごみ**になります。



ご協力をお願いします

- 水であってもにおいや味がついて
いるものは虫の発生が考えられま
す。軽く水洗いをお願いします。
- ウォーターサーバーなどをお持ち
の方の水のタンクのラベルやキャ
ップの外し忘れが多く見受けられ
ますので、必ず取り外しましょう。
- 水切り不足などによるカビの発生
を防ぐため、水切りの徹底をお願
いします。



次の様なものは
収集できません

つぶされて
出されているもの



指定袋より
はみ出ているもの



中身が残ったまま
出されているもの



カビなどが
発生しているなどの
汚れがひどいもの

